

Stabilis



Eculizumab

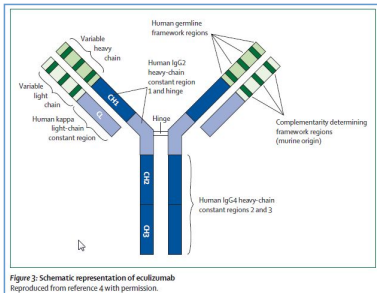


Figure 2: Schematic representation of eculizumab
Reproduced from reference 4 with permission.



Noms commerciaux

Soliris

Allemagne, Argentine, Australie, Belgique, Brésil, Canada, Espagne, Etats Unis d'Amérique, Finlande, France, Grande Bretagne, Hongrie, Irlande, Italie, Japon, Luxembourg, Mexique, Norvège, Roumanie, Suisse



Stabilité des solutions

| | | 5 mg/ml | 2-8°C | | 90 | | | 4782 |
|--|--|---------|---------|--|----|--|--|------|
| | | 5 mg/ml | 28-32°C | | 72 | | | 4782 |
| | | 5 mg/ml | 2-8°C | | 90 | | | 4782 |
| | | 5 mg/ml | 28-32°C | | 72 | | | 4782 |
| | | 5 mg/ml | 2-8°C | | 90 | | | 4782 |
| | | 5 mg/ml | 28-32°C | | 72 | | | 4782 |
| | | 5 mg/ml | 2-8°C | | 90 | | | 4782 |
| | | 5 mg/ml | 28-32°C | | 72 | | | 4782 |
| | | 5 mg/ml | 2-8°C | | 24 | | | 2348 |
| | | 5 mg/ml | 2-8°C | | 24 | | | 2348 |



Facteur influençant la stabilité

| | | | | |
|--|--|--|--|------|
| | | | | 4782 |
|--|--|--|--|------|



Compatibilités

| | | |
|--|--|---------------------------|
| | | |
| | | Eculizumab Temocilline |
| | | 2296 |



Voie d'administration






































Bibliographie

| | Type | Source |
|------|-------------|--|
| 2296 | Laboratoire | Témocilline (Negaban®) - Résumé des caractéristiques du produit Eumedica 2017 |
| 2348 | Laboratoire | Eculizumab (Soliris®) – Summary of Product Characteristics Alexion Europe SAS 2007 |
| 4782 | Revue | Tak M, Jeong H, Yun J, Kim J, Kim S, Lee Y, Park S-J. In□ Use Stability of SB12 (Eculizumab, Soliris Biosimilar) Diluted in Saline and Dextrose Infusion Solution after an Extended Storage Period. Drugs R D 2023 ;23,4:363 - 375 |



Dictionnaire

| | |
|--|--|
|  Divers |  Injectable |
|  Noms commerciaux |  Stabilité des solutions |
|  Contenant |  Molécule |
|  Concentration |  Température |
|  Conservation |  Durée de stabilité |
|  Biosimilaire |  Données conflictuelles |
|  Bibliographie |  Verre |
|  Chlorure de sodium 0,9% |  Non précisée |
|  Jour |  Heure |
|  Chlorure de sodium 0,45% |  Polyoléfine |
|  Non précisé |  NaCl 0,9% ou glucose 5% |
|  Facteur influençant la stabilité |  Solvant |
|  Glucose 5% |  Provoque |
|  Diminution de la stabilité |  Compatibilités |
|  Molécule |  Incompatibilité non précisée |
|  Incompatible |  Voie d'administration |
|  Perfusion intraveineuse |  Bibliographie |
|  Dictionnaire | |