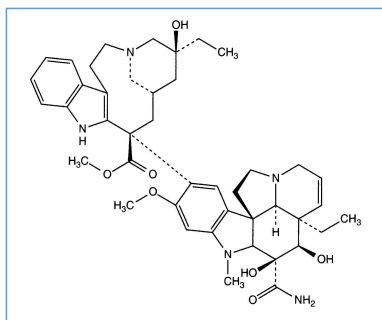


Stabilis



Vindesine sulfate



Noms commerciaux

Eldisin	Autriche
Eldisine	Allemagne, Arabie Saoudite, Australie, Belgique, Finlande, France, Grande Bretagne, Italie, Luxembourg, Nouvelle Zélande, Pays bas, Suède, Suisse
Enison	Espagne
Gesidine	Grèce, Portugal



Stabilité des solutions

		1 mg/ml	4°C		21			481
PVC		0,02 mg/ml	4°C		7			144
PP		0,02 mg/ml	25°C		21			481
PP		0,02 mg/ml	4°C		21			481
PP	RL	0,02 mg/ml	25°C		21			481
PP	RL	0,02 mg/ml	4°C		21			481



Stabilité en mélange

POF		0,002 mg/ml	25°C		Etoposide : 0,125 mg/ml Epirubicin hydrochloride : 0,0375 mg/ml	24		4352
POF		0,0028 mg/ml	25°C		Epirubicin hydrochloride : 0,0525 mg/ml Etoposide : 0,175 mg/ml	24		4352
POF		0,004 mg/ml	25°C		Etoposide : 0,250 mg/ml Epirubicin hydrochloride : 0,075 mg/ml	24		4352



Facteur influençant la stabilité

				150
--	--	--	--	-----



Compatibilités

		Vindesine sulfate Calcium gluconate	3644
		Vindesine sulfate Cisplatine	3578
		Vindesine sulfate : 0.1 mg/ml Méthotrexate sodium : 30 mg/ml	150
		Vindesine sulfate : 0.1 mg/ml Sodium bicarbonate : 14 mg/ml	150
		Vindesine sulfate : 0.1 mg/ml	150



Voie d'administration








































Bibliographie

	Type	Source
144	Revue	Dine T, Luyckx M, Cazin JC, Goudaliez F, Mallevais ML. Stability and compatibility studies of vinblastine, vincristine, vindesine and vinorelbine with PVC infusion bags. Int J Pharm 1991 ; 77: 279-285.
150	Revue	Aujoulat P, Coze C, Braguer D, Raybaud C. Physicochemical compatibility of methotrexate with co-administered drugs during cancer chemotherapy regimens. J Pharm Clin 1993 ; 12: 31-35.
481	Revue	Beijnen JH, Vendrig DEMM, Underberg WJM. Stability of vinca alkaloid anticancer drugs in three commonly used infusion fluids. J Parenter Sci Technol 1989 ; 43: 84-87.
3578	Laboratoire	Cisplatine - Summary of Product Characteristics Accord Healthcare 2011
3644	Laboratoire	Calcium gluconate® - Summary of Product Characteristics Hameln Pharmaceuticals 2010
4352	Revue	Li J, Yao C, Xu Y, Ping P, Yin H, Sun Y. In vitro compatibility and stability of admixtures containing etoposide, epirubicin hydrochloride and vindesine sulphate in a single infusion bag. J Clin Pharm Ther 2019 ; 44: 875-882.



Dictionnaire

 Anticancéreux	 Injectable
 Noms commerciaux	 Stabilité des solutions
 Contenant	 Molécule
 Concentration	 Température
 Conservation	 Durée de stabilité
 Biosimilaire	 Données conflictuelles
 Bibliographie	 Verre
 Eau pour préparation injectable	 A l'abri de la lumière
 Jour	 Polyvinyl chlorure
 NaCl 0,9% ou glucose 5%	 Polypropylène
RL Ringer lactate	 Stabilité en mélange
 Solvant	 Molécule
 Polyolefine	 Chlorure de sodium 0,9%
 Lumière	 Heure
 Facteur influençant la stabilité	 NaHCO ₃
 Provoque	 Dégradation
 Compatibilités	 Incompatibilité non précisée
 Incompatible	 Instabilité chimique
 Compatible	 Précipitation en 30 minutes
 Aucun	 Voie d'administration
 Intraveineuse	 Bibliographie
 Dictionnaire	