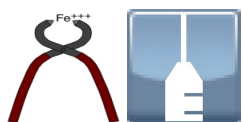
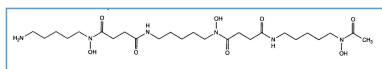


Stabilis



Deferoxamine mesylate



Noms commerciaux

Deferoxamina	Espagne
Deferoxamine mesylate	Canada, Etats Unis d'Amérique
Deferoxaminmesilat	Allemagne
Desferal	Allemagne, Arabie Saoudite, Argentine, Australie, Autriche, Belgique, Canada, Chili, Colombie, Danemark, Egypte, Etats Unis d'Amérique, Finlande, France, Grande Bretagne, Grèce, Hongrie, Inde, Iran, Irlande, Islande, Italie, Luxembourg, Malaisie, Maroc, Mexique, Norvège, Pays bas, Pologne, Portugal, Roumanie, Suède, Suisse, Tunisie, Turquie, Vénézuéla
Desferin	Danemark, Espagne
Desferioxamine mesilate	Grande Bretagne
Desfonak	Iran
PMS desferoxamine	Canada
Talifer	Mexique



Stabilité des solutions

		100 mg/ml	25°C	?	24			3671
		210 mg/ml	20°C-23°C		21			1669
		0,35 mg/ml	25°C	?	7			2156
		0,35 mg/ml	37°C	?	48			2156
		0,35 mg/ml	4°C	?	15			2156
		0,35 mg/ml	25°C	?	7			2156
		0,35 mg/ml	37°C	?	48			2156
		0,35 mg/ml	4°C	?	15			2156
		250 mg/ml	30°C	?	14			5
		5 mg/ml	25°C	?	12			604

		? mg/ml	25°C		24				3671
		? mg/ml	25°C		36				3671
	RL	? mg/ml	25°C		24				3671



Facteur influençant la stabilité

4 < pH < 6			960
------------	--	--	-----

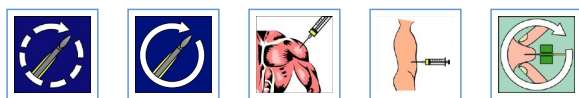


Compatibilités

	Deferoxamine mesylate : 6.7 mg/ml Defibrotide : 8 mg/ml	3728



Voie d'administration










































Bibliographie

	Type	Source
5	Revue	Stiles ML, Allen LV Jr, Prince SJ. Stability of deferoxamine mesylate, floxuridine, fluorouracil, hydromorphone hydrochloride, lorazepam, and midazolam hydrochloride in polypropylene infusion-pump syringes. Am J Health-Syst Pharm 1996 ; 53: 1583-1588.
604	Laboratoire	Stabilité des médicaments dans l'Intermate® SV50, 100, 200 Baxter 1998
960	Revue	Koren G, Tesoro A, Leeder JS, Bentur Y, Olivieri N. Stability of aqueous solutions of deferoxamine. Can J Hosp Pharm 1990 ; 43: 57-60.
1669	Revue	Hayes DM, Reilly RM, Lee MMC. The pharmaceutical stability of deferoxamine mesylate. Can J Hosp Pharm 1994 ; 47: 9-14.
2156	Revue	Kane MP, Bailie GR, Moon DG, Siu I. Stability of deferoxamine peritoneal dialysate solutions. Perit Dial Int 1994 ; 14: 396-398.
3671	Laboratoire	Deferoxamine - Résumé des caractéristiques du produit Teva UK Ltd 2016
3728	Revue	Correard F, Savry A, Gauthier-Villano L, Pisano P, Pourroy B. Visual compatibility of defibrotide with selected drugs during simulated Y-site administration. Am J Health-Syst Pharm 2014 ; 71: 1288-1291.



Dictionnaire

 Chélateur	 Injectable
 Noms commerciaux	 Stabilité des solutions
 Contenant	 Molécule
 Concentration	 Température
 Conservation	 Durée de stabilité
 Biosimilaire	 Données conflictuelles
 Bibliographie	 Verre
 Eau pour préparation injectable	 Non précisée
 Heure	 Polyvinyl chlorure
 Lumière	 Jour
 Dianéal® PD1 1.5% glucose (Baxter)	 Dianéal® PD1 4.25% glucose (Baxter)
 Seringue polypropylène	 Elastomère en polyisoprène
 NaCl 0,9% ou glucose 5%	 Non précisé
 Chlorure de sodium 0,9%	 Glucose 5%
RL Ringer lactate	 Facteur influençant la stabilité
 Provoque	 Augmentation stabilité
 Compatibilités	 Molécule
 Solvant	 Compatible
 Voie d'administration	 Perfusion intraveineuse
 Perfusion continue	 Intramusculaire
 Intrapéritonéale	 Perfusion SC continue
 Bibliographie	 Dictionnaire